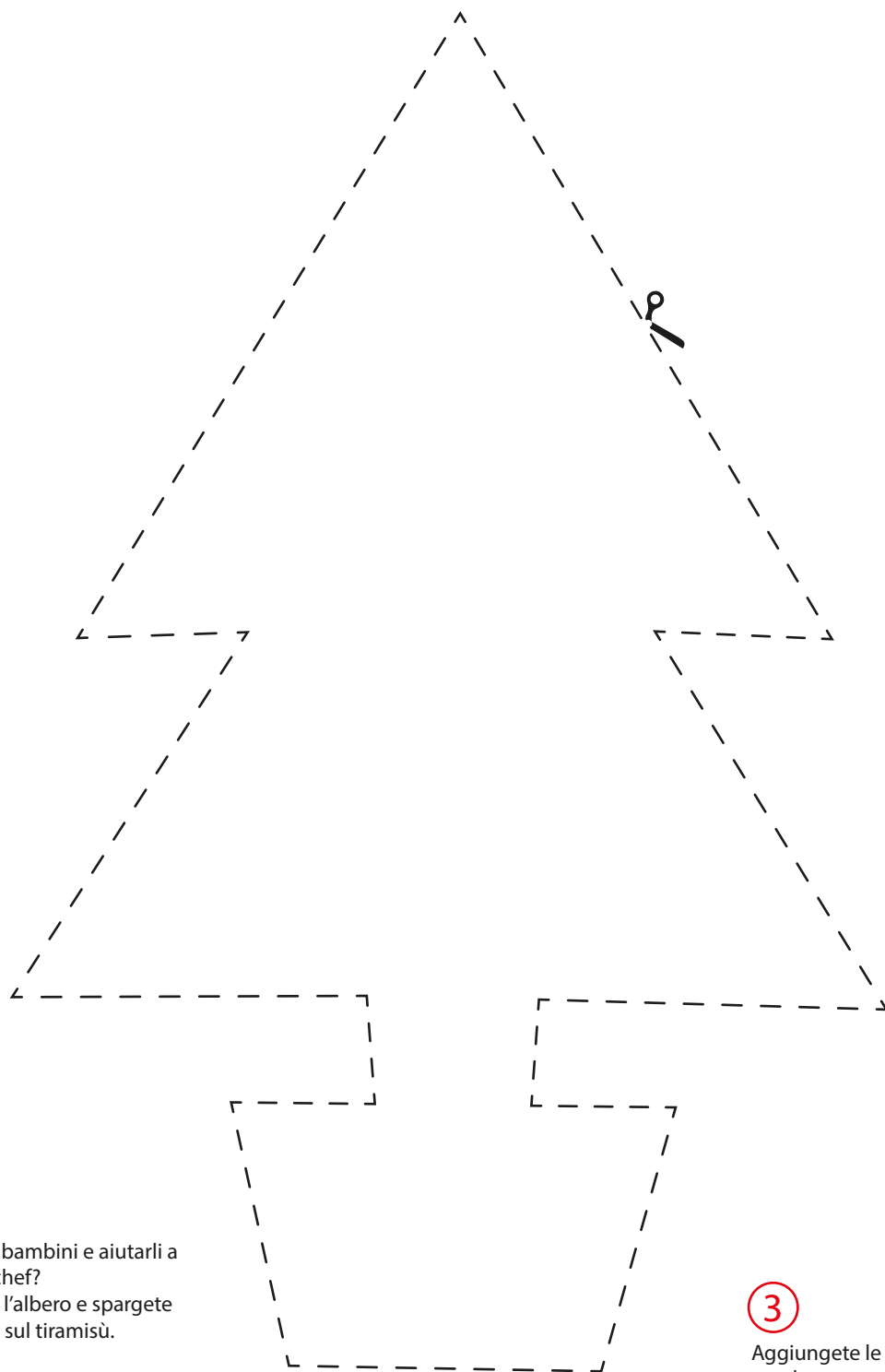





Decora il tuo Tiramisù con creatività

Controlla di avere a portata di mano: forbici o taglierino, la sagoma da ritagliare, una bustina di cacao in polvere, un sacchettino di codette o perle di zucchero. Oppure, sbizzarrisciti con le decorazioni che preferisci.



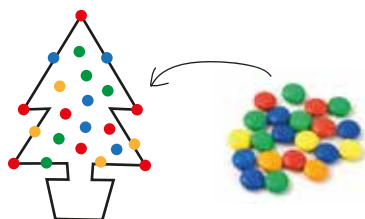
1

Vuoi far divertire i bambini e aiutarli a diventare piccoli chef? Ritagliate insieme l'albero e spargete il cacao in polvere sul tiramisù.



2

Scegliete i colori che vi piacciono di più, usate i confettini di cioccolato come addobbi per l'albero di Natale.



3


Aggiungete le codette di zucchero rosse e verdi per completare la decorazione e.. buon tiramisù!






Decora il tuo Tiramisù con creatività

Controlla di avere a portata di mano: forbici o taglierino, la sagoma da ritagliare, una bustina di cacao in polvere, un sacchettino di codette o perle di zucchero. Oppure, sbizzarrisciti con le decorazioni che preferisci.




1

Per illuminare la tua tavola di Natale con un cielo stellato: Ritaglia le sagome e spargi il cacao in polvere sul tuo tiramisù.



2

Aggiungi le perle di zucchero argentate sulla stella cometa. Per le altre stelle scegli delle codette rosse o multicolore e stupisci i tuoi ospiti!



3

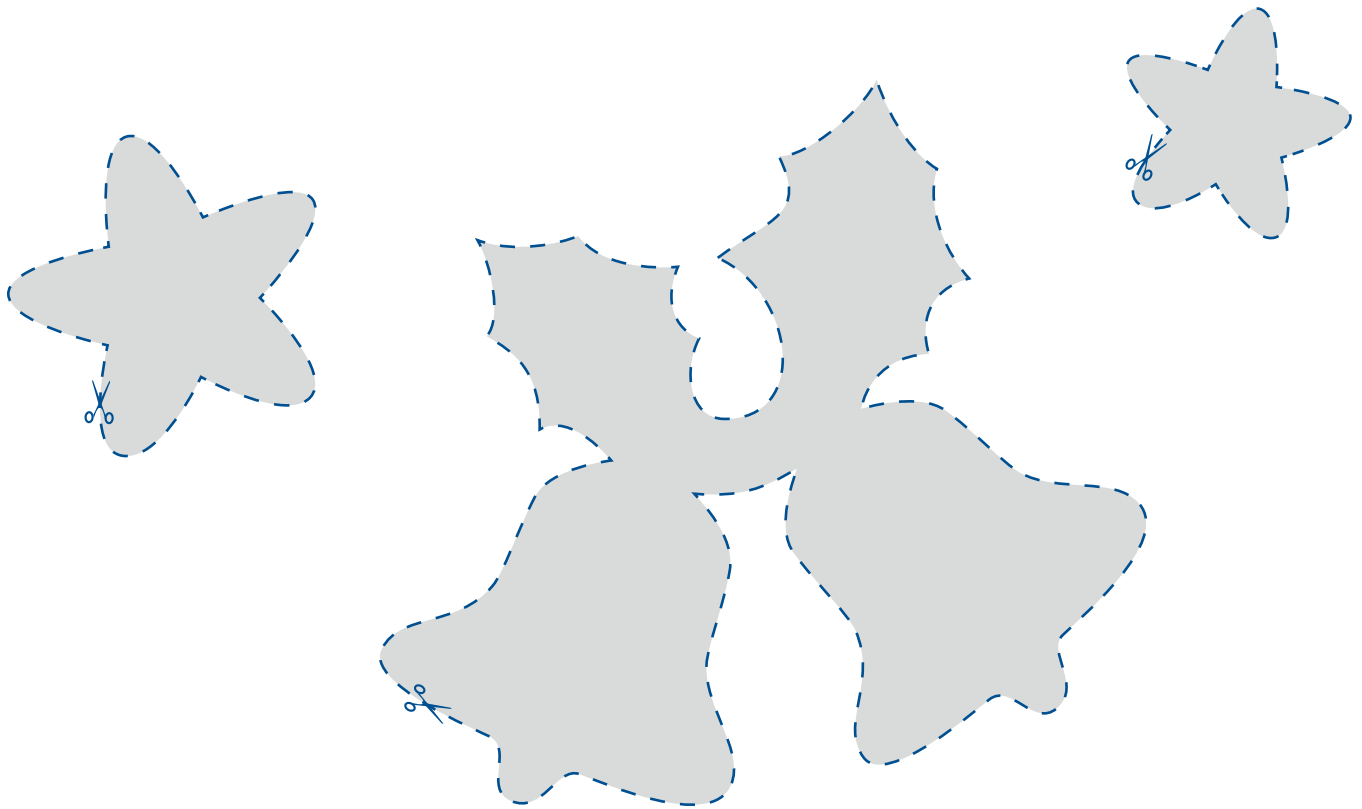
Idea più golosa? Usa gocce di cioccolato e granella di nocciola.





Decora il tuo Tiramisù con creatività

Controlla di avere a portata di mano: forbici o taglierino, la sagoma da ritagliare, una bustina di cacao in polvere, un sacchettino di codette o perle di zucchero. Oppure, sbizzarrisciti con le decorazioni che preferisci.

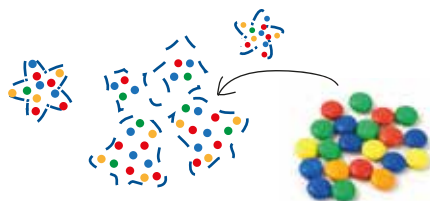


1

Vuoi far divertire i bambini e aiutarli a diventare piccoli chef? Ritagliate insieme le campane e spargete il cacao in polvere sul tiramisù.

2

Scegliete i colori che vi piacciono di più, usate i confettini di cioccolato come addobbi per le campane.



3

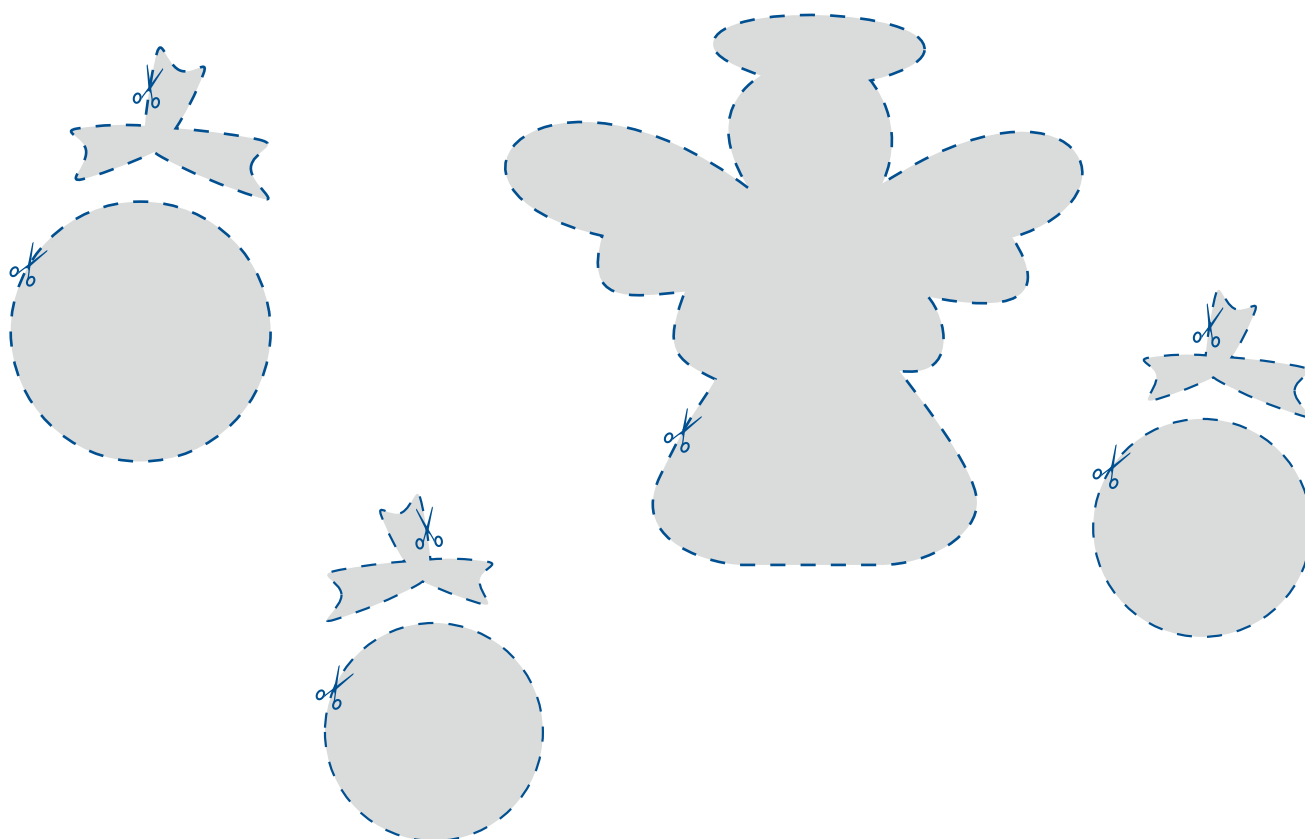
Aggiungete le codette di zucchero rosse e verdi per completare la decorazione e.. buon tiramisù!





Decora il tuo Tiramisù con creatività

Controlla di avere a portata di mano: forbici o taglierino, la sagoma da ritagliare, una bustina di cacao in polvere, un sacchettino di codette o perle di zucchero. Oppure, sbizzarrisciti con le decorazioni che preferisci.

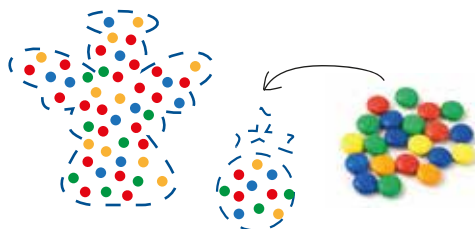


1

Vuoi far divertire i bambini e aiutarli a diventare piccoli chef? Ritagliate insieme l'angelo e le palline di Natale e spargete il cacao in polvere sul tiramisù.


2

Scegliete i colori che vi piacciono di più, usate i confettini di cioccolato come addobbi per l'angelo e le palline.



3



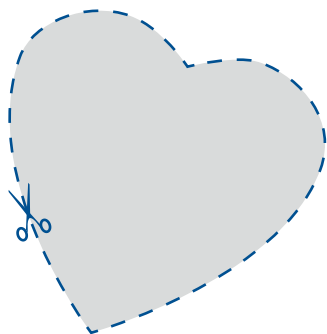
Aggiungete le codette di zucchero rosse e verdi per completare la decorazione e.. buon tiramisù!





Decora il tuo Tiramisù con creatività

Controlla di avere a portata di mano: forbici o taglierino, la sagoma da ritagliare, una bustina di cacao in polvere, un sacchettino di codette o perle di zucchero. Oppure, sbizzarrisciti con le decorazioni che preferisci.

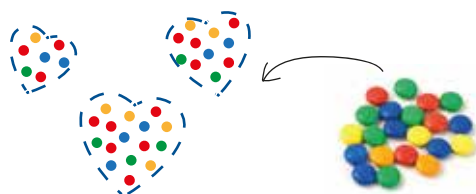


1

Vuoi far divertire i bambini e aiutarli a diventare piccoli chef? Ritagliate insieme i cuori e spargete il cacao in polvere sul tiramisù.


2

Scegliete i colori che vi piacciono di più, usate i confettini di cioccolato come addobbi per i cuori.



3


Aggiungete le codette di zucchero rosse e verdi per completare la decorazione e.. buon tiramisù!





Decora il tuo Tiramisù con creatività

Controlla di avere a portata di mano: forbici o taglierino, la sagoma da ritagliare, una bustina di cacao in polvere, un sacchettino di codette o perle di zucchero. Oppure, sbizzarrisciti con le decorazioni che preferisci.

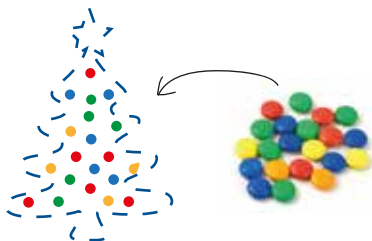


1

Vuoi far divertire i bambini e aiutarli a diventare piccoli chef? Ritagliate insieme l'albero e spargete il cacao in polvere sul tiramisù.

2

Scegliete i colori che vi piacciono di più, usate i confettini di cioccolato come addobbi per l'albero di Natale.



3

Aggiungete le codette di zucchero rosse e verdi per completare la decorazione e.. buon tiramisù!

