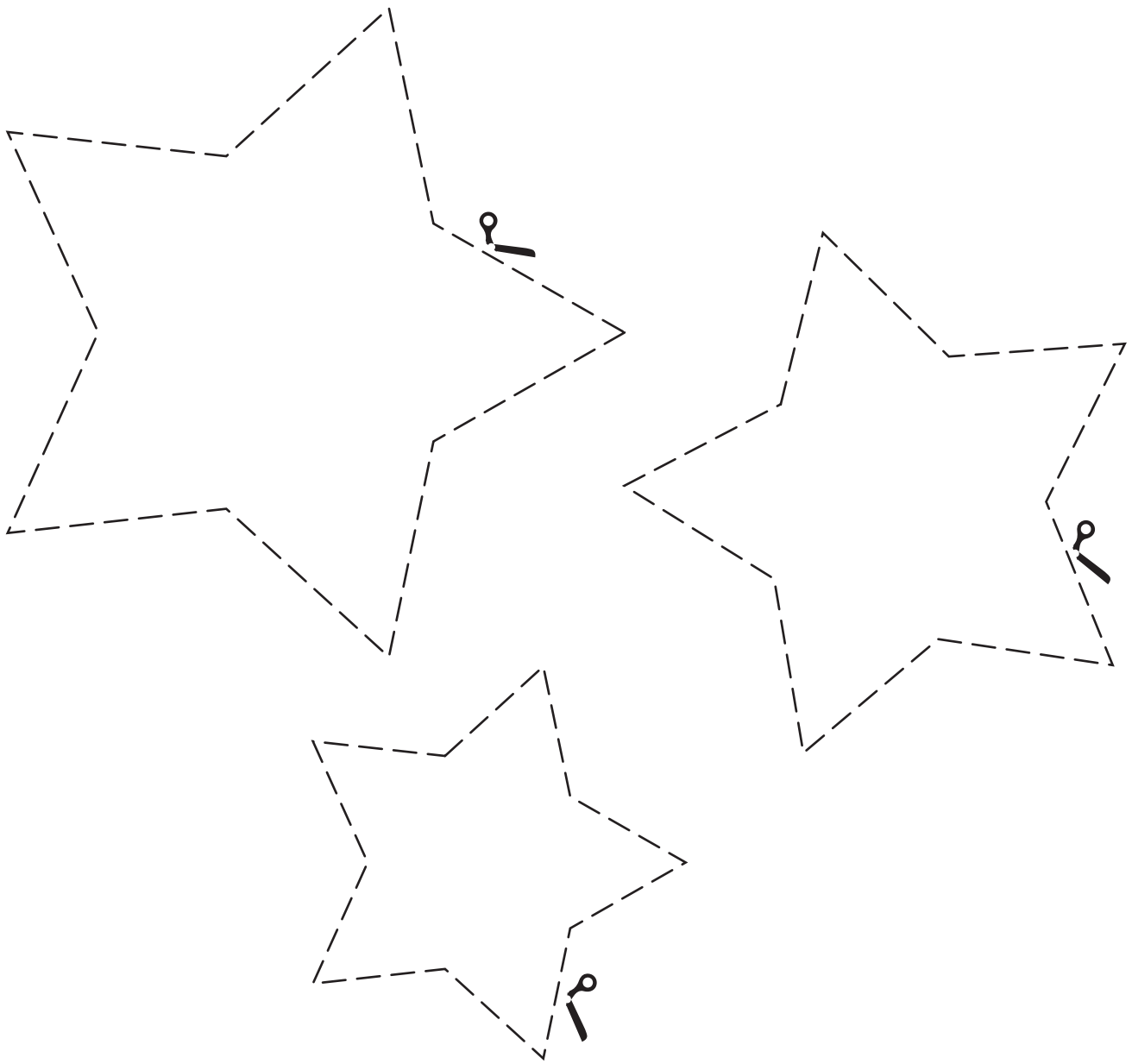



Addobba il tuo albero con fantasia

Divertiti con i tuoi bambini a tagliare il cartoncino, a colorarlo e personalizzarlo.
Buon Natale da Santa Lucia!




1

Ritaglia e colora a piacere **le sagome**, oppure della carta regalo di **colori e fantasie diverse**.



2

Attacca la sagoma **più grande** su un cartoncino, poi sovrapponi **le altre due più piccole**.



3

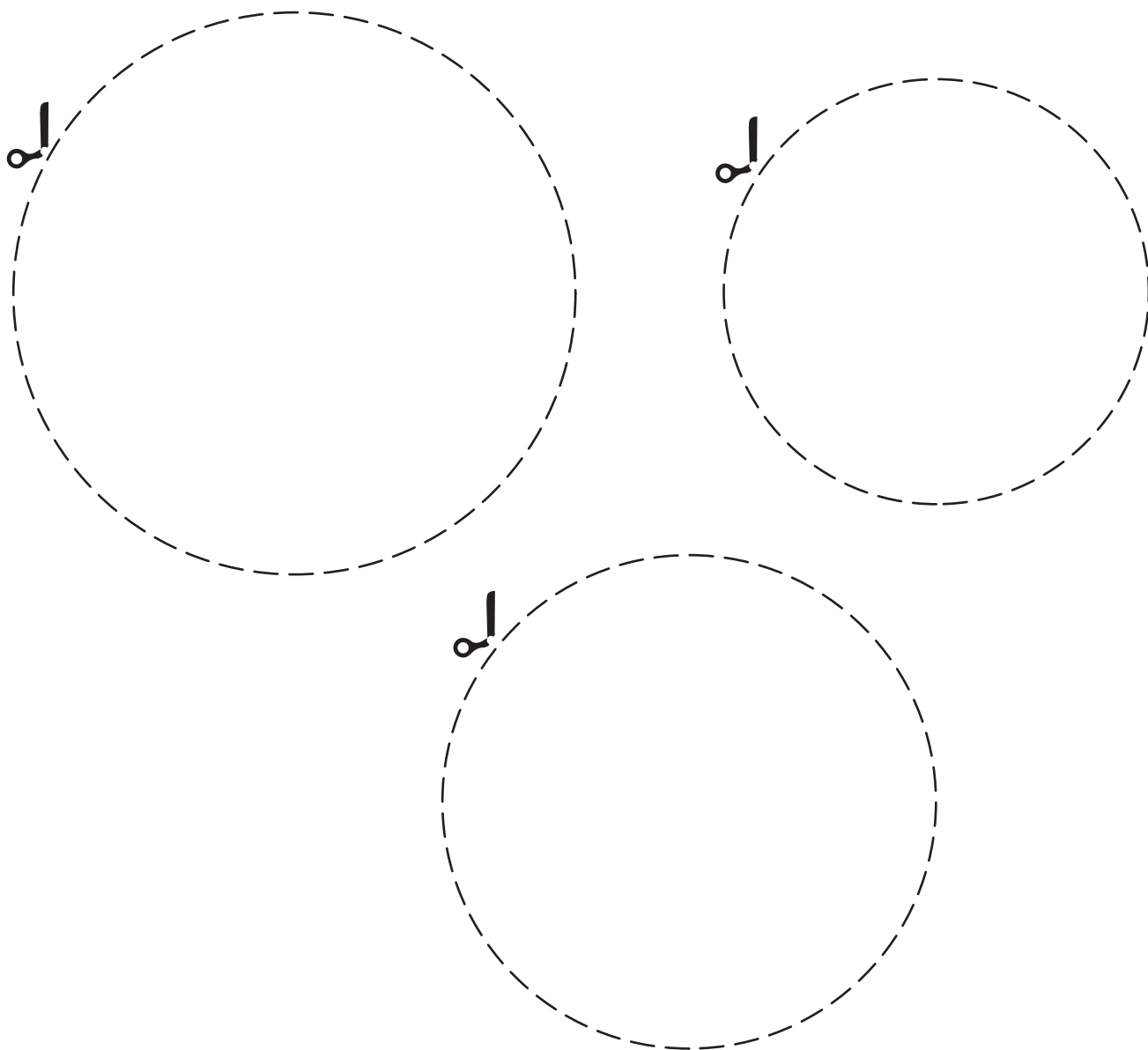
Fora la stella alla base con un ago non troppo sottile. Scegli un nastrino rosso o dorato **per appendere la sagoma**.



Ed ecco qua, il tuo addobbo è pronto!


Addobba il tuo albero con fantasia

Divertiti con i tuoi bambini a tagliare il cartoncino, a colorarlo e personalizzarlo.
Buon Natale da Santa Lucia!



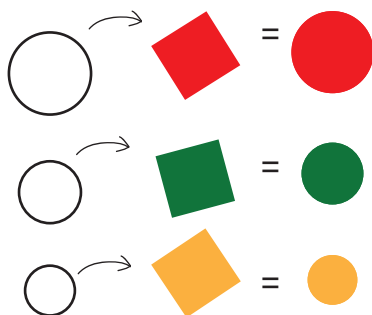
1

Ritaglia e colora a piacere **le sagome**, oppure della carta regalo di **colori e fantasie diverse**.




2

Attacca la sagoma **più grande** su un cartoncino, poi sovrapponi **le altre due più piccole**.



3

Fora la stella alla base con un ago non troppo sottile. Scegli un nastrino verde o argentato, **per appendere la sagoma**.



Ed ecco qua, il tuo addobbo è pronto!